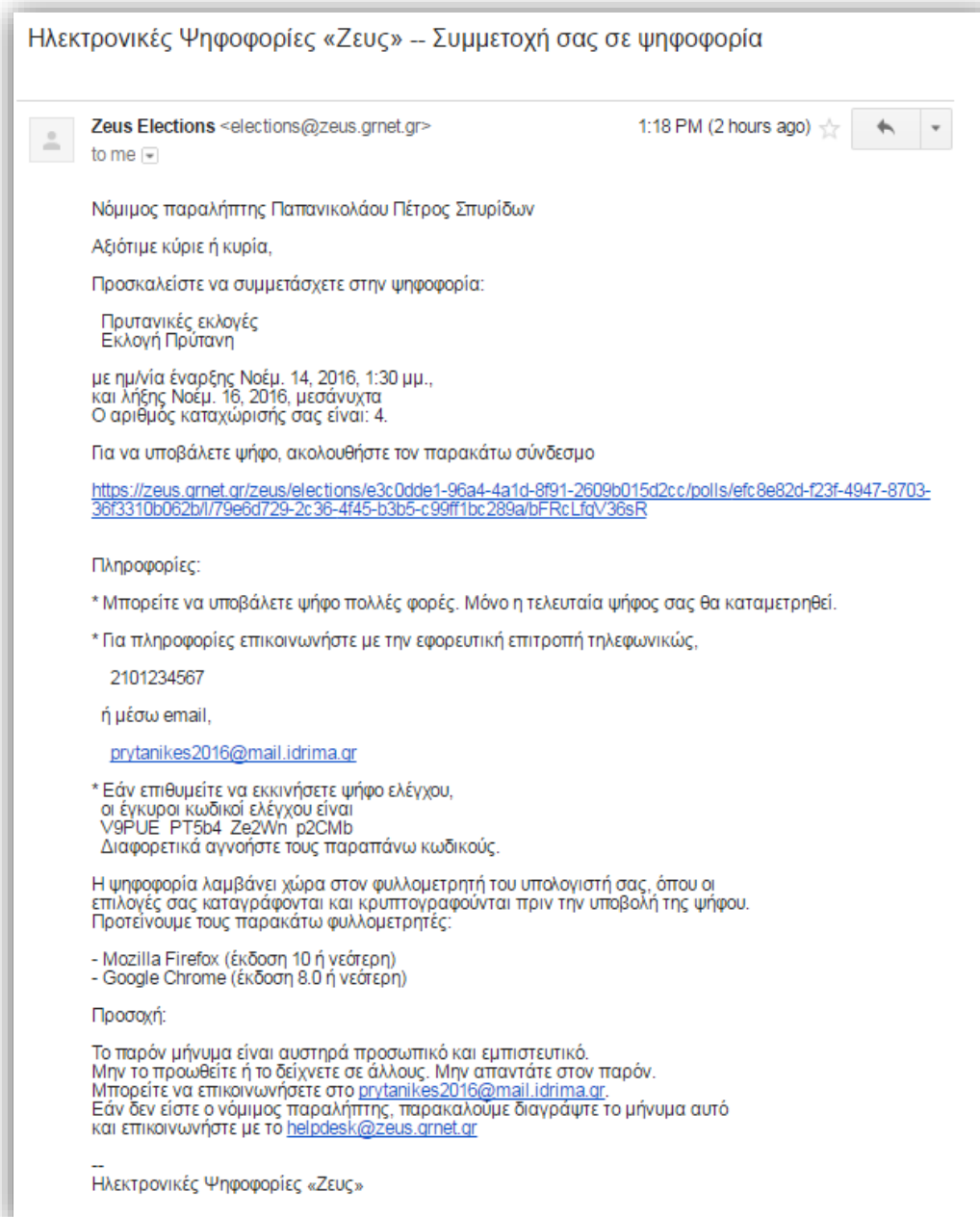





Εγχειρίδιο Συμμετοχής σε Ψηφοφορία

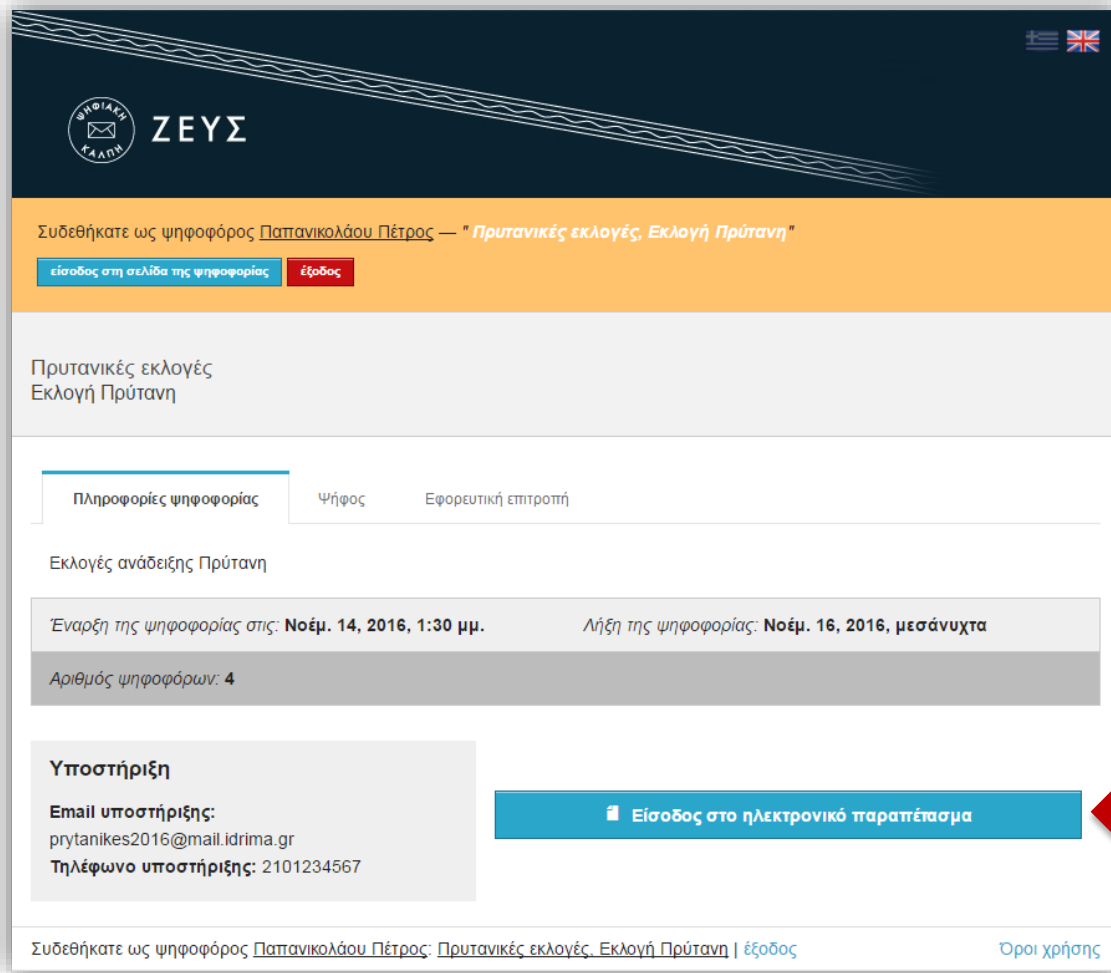
- ✚ Ο ψηφοφόρος λαμβάνει στην ηλεκτρονική του διεύθυνση μήνυμα, όπως το παρακάτω, με το οποίο καλείται να ψηφίσει. Το μήνυμα περιέχει έναν προσωπικό και απόρρητο σύνδεσμο (link) προς το δικτυακό τόπο του συστήματος «ZEUS».



Εικόνα 1. E-mail για τη συμμετοχή στην ψηφοφορία



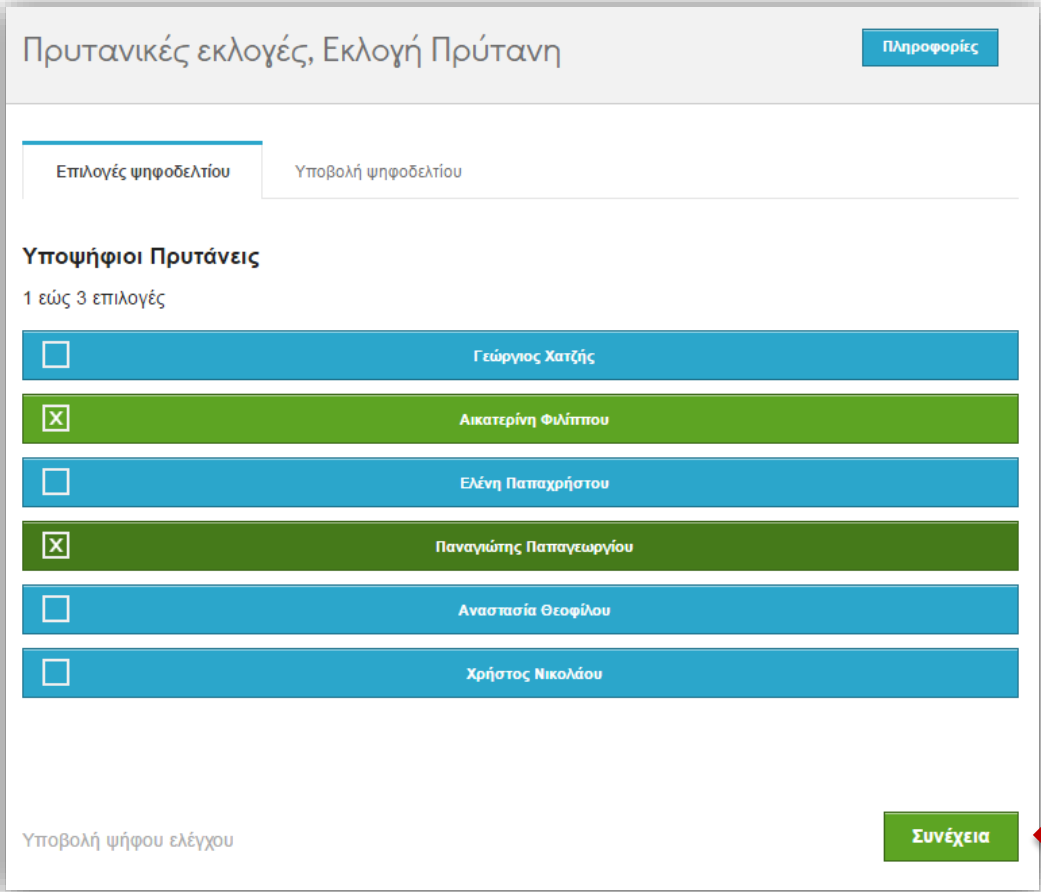
- ✚ Ακολουθώντας το σύνδεσμο, ο ψηφοφόρος μεταφέρεται στο «ηλεκτρονικό παραπέτασμα» του συστήματος «ΖΕΥΣ».
- ✚ Εφόσον βρίσκεται εντός του χρονικού διαστήματος που έχει καθοριστεί για τη διεξαγωγή της ψηφοφορίας, ο ψηφοφόρος επιλέγει «Είσοδος στο ηλεκτρονικό παραπέτασμα» (Εικόνα 2).



Εικόνα 2. «Ηλεκτρονικό παραπέτασμα» συστήματος «ΖΕΥΣ»

- ✚ Αφού διαβάσει τις οδηγίες για τη συμπλήρωση και υποβολή του ψηφοδέλιου, ο ψηφοφόρος επιλέγει «Εκκίνηση».
- ✚ Στο πάνω μέρος του ψηφοδέλιου αναγράφεται ο μέγιστος επιτρεπτός αριθμός επιλογών.
- ✚ Για να συμπεριλάβει έναν υποψήφιο στο ψηφοδέλιό του, ο ψηφοφόρος αρκεί να επιλέξει (πατώντας με το ποντίκι του) το ονοματεπώνυμό του (Εικόνα 3). Το χρώμα του υποψηφίου αλλάζει από μπλε σε πράσινο.

- ✚ Αφού επιλέξει τον υποψήφιο ή τους υποψήφιους που δικαιούται να επιλέξει σύμφωνα με την προτίμησή του, ο ψηφοφόρος μπορεί να πατήσει το κουμπί «Συνέχεια» (Εικόνα 3). (Σημείωση: Η μη επιλογή υποψηφίου ισοδυναμεί με υποβολή «λευκής ψήφου».)



Πρυτανικές εκλογές, Εκλογή Πρύτανη Πληροφορίες

Επιλογές ψηφοδελτίου Υποβολή ψηφοδελτίου

Υποψήφιοι Πρυτάνεις
1 έως 3 επιλογές

<input type="checkbox"/>	Γεώργιος Χατζής
<input checked="" type="checkbox"/>	Αικατερίνη Φιλίππου
<input type="checkbox"/>	Ελένη Παπαχρήστου
<input checked="" type="checkbox"/>	Παναγιώτης Παπαγεωργίου
<input type="checkbox"/>	Αναστασία Θεοφίλου
<input type="checkbox"/>	Χρήστος Νικολάου

Υποβολή ψήφου ελέγχου Συνέχεια

Εικόνα 3. Συμπλήρωση ψηφοδελτίου

- ✚ Έχοντας επιβεβαιώσει τις επιλογές του, ο ψηφοφόρος μπορεί να υποβάλει την ψήφο του επιλέγοντας «Υποβολή ψήφου» (Εικόνα 4) και αφού πρώτα δηλώσει ότι τη στιγμή της υποβολής «είναι μόνος στο τερματικό του και κανείς άλλος δεν έχει παρακολουθήσει τις επιλογές του».
- ✚ Εάν θέλει να κάνει οποιαδήποτε αλλαγή στο συμπληρωμένο ψηφοδέλτιο, ο ψηφοφόρος μπορεί να επιλέξει «Πίσω στις επιλογές υποψηφίων» (Εικόνα 4).

Πρυτανικές εκλογές, Εκλογή Πρύτανη Πληροφορίες

Επιλογές ψηφοδελτίου **Υποβολή ψηφοδελτίου**

Η ψήφος σας κρυπτογραφήθηκε επιτυχώς. Επιβεβαιώστε τις επιλογές σας όπως παρουσιάζονται παρακάτω.

Υποψήφιοι Πρυτάνεις:
- *Αικατερίνη Φιλίππου*
- *Παναγιώτης Παπαγεωργίου*

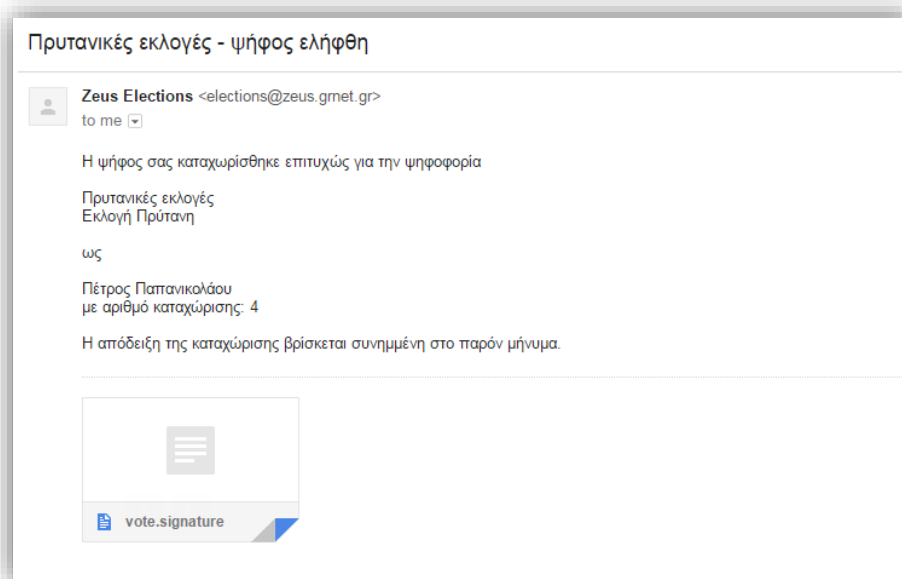
Πίσω στις επιλογές ψηφοδελτίου ←

Επιβεβαιώνω ότι είμαι μόνος ή μόνη και κανείς άλλος δεν παρακολούθησε τις επιλογές μου.


Υποβολή ψήφου ←

Εικόνα 4. Επιβεβαίωση επιλογών και υποβολή ψήφου

- ✚ Μετά την επιτυχή καταχώριση της ψήφου, το σύστημα «ZEYS» εκδίδει και αποστέλλει αυτόματα στον ψηφοφόρο «ψηφιακή απόδειξη καταχώρισης της ψήφου» (Εικόνα 5).



Εικόνα 5. Συνημμένη «ψηφιακή απόδειξη καταχώρισης της ψήφου»



Σημειώσεις:

- ✓ Για να εξασφαλιστεί η πρόσβαση στο σύστημα «ZEYS» χωρίς να απαιτείται πρόσβαση του χρήστη στο ηλεκτρονικό του ταχυδρομείο, συστήνεται η αποθήκευση του σχετικού μηνύματος σε ασφαλές μέρος (προσωπικός υπολογιστής, USB stick κ.λπ.).
- ✓ Ο υπολογιστής από τον οποίο ο ψηφοφόρος θα υποβάλει την ψήφο του, θα πρέπει να έχει εγκατεστημένο κάποιο από τα προτεινόμενα προγράμματα περιήγησης στον Παγκόσμιο Ιστό (web browser). Ο χρήστης μπορεί να βρεί τις τελευταίες εκδόσεις των προτεινόμενων προγραμμάτων στους παρακάτω συνδέσμους:

Για το πρόγραμμα **Mozilla Firefox**: <https://www.mozilla.org/firefox/>

Για το πρόγραμμα **Google Chrome**: <https://www.google.com/chrome/>

- ✓ Κάθε ψηφοφόρος δικαιούται να ψηφίσει όσες φορές επιθυμεί, εντός του διαστήματος διεξαγωγής της ψηφοφορίας, ώστε να διασφαλιστεί η υποβολή της ψήφου του χωρίς καμία εξωτερική επιρροή. Κάθε νέα ψήφος διαγράφει την προηγούμενη, ενώ το αποδεικτικό της ακύρωσης της προηγούμενης ψήφου περιλαμβάνεται και στην ψηφιακή απόδειξη καταχώρισης ψήφου που αποστέλλεται στον ψηφοφόρο.